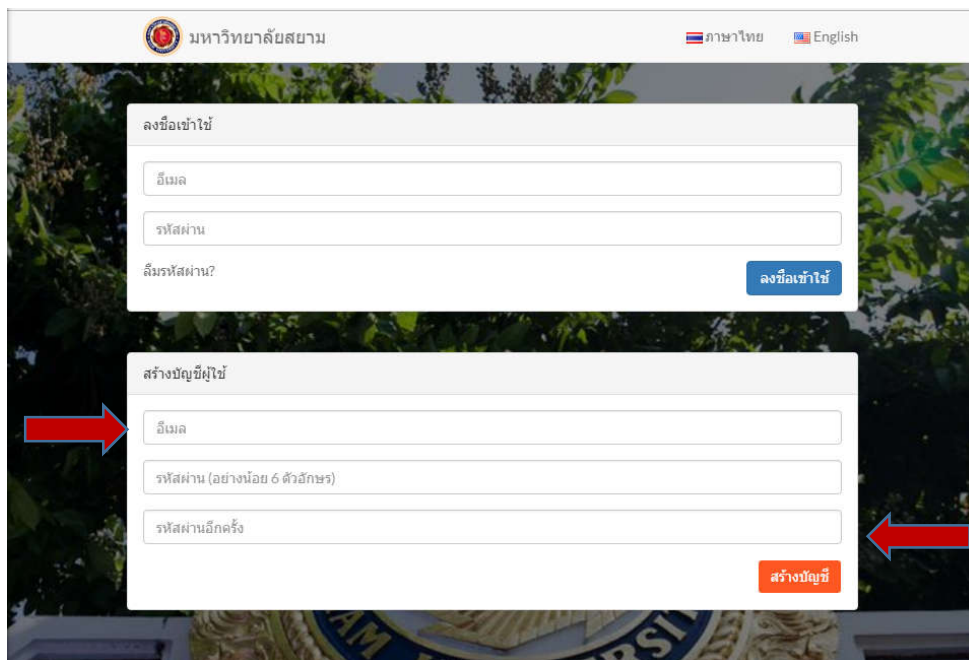


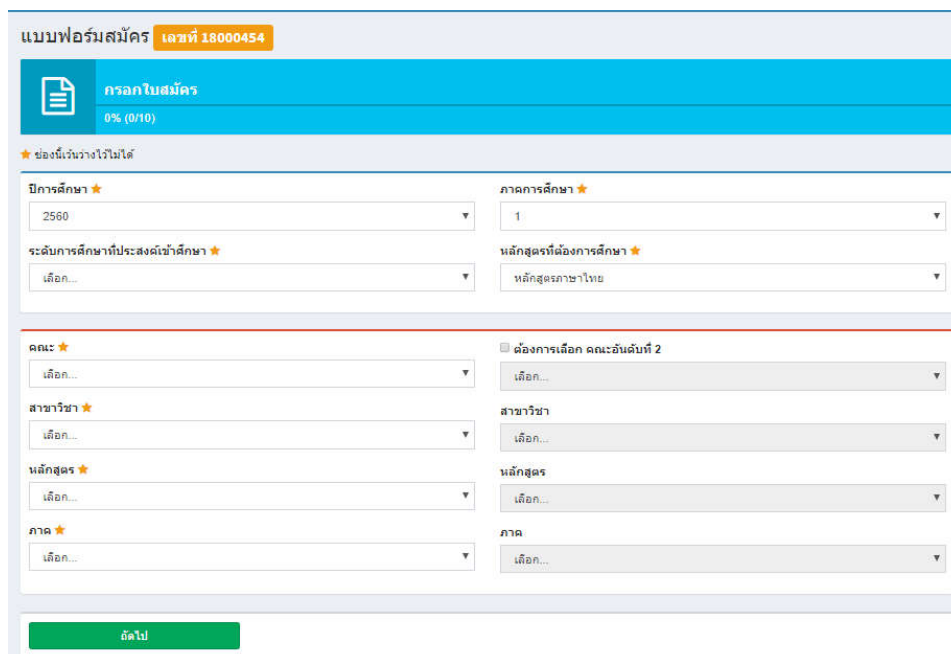
## การรับสมัครนักศึกษา online มหาวิทยาลัยสยาม(ฉบับย่อ)

1. เข้าที่ URL <https://admission2.siam.edu/apply/> สร้างบัญชีผู้ใช้ โดยการกรอก Email (เป็นEmail ที่สามารถใช้ติดต่อได้) และสร้างรหัสผ่าน และคลิกที่ สร้างบัญชีผู้ใช้



The screenshot shows the Siam University admission application page. At the top, there is a header with the university logo and name in Thai, and language options for Thai and English. Below the header, there are two main sections: 'Log in' and 'Create account'. The 'Log in' section has fields for email, password, and a checkbox for 'Remember password?'. The 'Create account' section has fields for email, password (with a note 'อย่างน้อย 6 ตัวอักษร'), and a second password field. A red arrow points to the email field in the 'Create account' section, and another red arrow points to the 'Create account' button.

2. กรอกใบสมัครตามขั้นตอน



The screenshot shows the Siam University admission application form. At the top, there is a header with the university logo and name in Thai, and a form ID 'เลขที่ 18000454'. Below the header, there is a section for 'กรอกใบสมัคร' (Fill in application form) with a progress indicator '0% (0/10)'. The form contains several dropdown menus for selection: 'ปีการศึกษา' (2560), 'ภาคการศึกษา' (1), 'ระดับการศึกษาที่ประสงค์เข้าศึกษา' (เลือก...), 'หลักสูตรที่ต้องการศึกษา' (หลักสูตรภาษาไทย), 'คณะ' (เลือก...), 'ต้องการเลือก คณะอันดับที่ 2' (เลือก...), 'สาขาวิชา' (เลือก...), 'สาขาวิชา' (เลือก...), 'หลักสูตร' (เลือก...), 'หลักสูตร' (เลือก...), and 'ภาค' (เลือก...). A green 'ถัดไป' (Next) button is at the bottom.

### 3. ส่วนของการส่งเอกสารประกอบ

- ภาพถ่ายหน้าตรง
- ใบรับรองคุณวุฒิ (transcript) เป็น ปพ.1 ด้านหน้าและด้านหลัง (ด้านหลังอาจจะใส่ที่ใบรับรองอื่นๆ)
- บัตรประชาชน

แบบฟอร์มสมัคร เลขที่ 18000454

กรอกใบสมัคร 50% (5/10)

★ ช่องนี้เว้นว่างไว้ไม่ได้

เอกสารประกอบการสมัครเข้าศึกษา

อนุญาตเฉพาะไฟล์ jpeg, jpg, png, gif and pdf

ภาพถ่ายหน้าตรง ★ ตัวอย่าง	เลือกไฟล์...	ใบรับรองคุณวุฒิ (transcript) ★ ตัวอย่าง	เลือกไฟล์...
บัตรประชาชน หรือ หนังสือเดินทาง ★ ตัวอย่าง	เลือกไฟล์...	ใบรับรองอื่นๆ (ตามความต้องการของสาขาที่สมัคร) ตัวอย่าง	เลือกไฟล์...

ย้อนกลับ      ตัดไป

#### 4. ตรวจสอบข้อมูล และส่งข้อมูลให้เจ้าหน้าที่

xxx@xxx.com ภาษาไทย

แบบฟอร์มสมัคร เลขที่ 18000454

**กรอกใบสมัคร**  
60% (6/10)

**Alert!**  
โปรดตรวจสอบข้อมูลของคุณด้านล่างอีกครั้ง จากนั้นกดปุ่ม ส่งข้อมูลให้เจ้าหน้าที่

★ ช่องนี้เว้นว่างไว้ไม่ได้

<b>ปีการศึกษา</b> ★ 2560	<b>ภาคการศึกษา</b> ★ 1
<b>ระดับการศึกษาที่ประสงค์เข้าศึกษา</b> ★ ปริญญาตรี	<b>หลักสูตรที่ต้องการศึกษา</b> ★ หลักสูตรภาษาไทย

<b>คณะ</b> ★ เทคโนโลยีสารสนเทศ	<input type="checkbox"/> <b>ต้องการเลือก คณะอันดับที่ 2</b> เลือก...
<b>สาขาวิชา</b> ★ คอมพิวเตอร์ธุรกิจ	<b>สาขาวิชา</b> เลือก...
<b>หลักสูตร</b> ★	<b>หลักสูตร</b>


เอกสารประกอบการสมัครเข้าศึกษา

อนุญาตเฉพาะไฟล์ jpeg, jpg, png, gif and pdf

<b>ภาพถ่ายหน้าตรง</b> ★ ตัวอย่าง เลือกไฟล์...	<b>ใบรับรองคุณวุฒิ (transcript)</b> ★ ตัวอย่าง เลือกไฟล์...
<b>บัตรประชาชน หรือ หนังสือเดินทาง</b> ★ ตัวอย่าง เลือกไฟล์...	<b>ใบรับรองอื่นๆ (ตามความต้องการของสาขาที่สมัคร)</b> ★ ตัวอย่าง เลือกไฟล์...

[ย้อนกลับ](#) [ส่งข้อมูลให้เจ้าหน้าที่](#)

5. จากนั้นรอการตรวจสอบข้อมูล หากผ่านแล้วจะได้ใบเรียนเก็บเงิน ค่าสมัคร หรือ ค่าลงทะเบียนบางส่วนครับ



รอผลอนุมัติ  
80% (8/10)

พิมพ์ใบเรียกเก็บเงิน/ใบรับเงิน

เพื่อให้การสมัครของคุณเสร็จสิ้น คุณจะต้องพิมพ์ใบเรียกเก็บเงิน/ใบรับเงิน และชำระเงินที่ธนาคารกรุงเทพทุกสาขา ผลการชำระเงินจะยืนยันกลับไปอีเมลล์ของคุณอีกครั้ง

[Download](#)

6. สามารถพิมพ์เพื่อชำระที่ธนาคารกรุงเทพ หรือมาชำระที่มหาวิทยาลัยสยาม ครับ